

Cómo armar tu cartera en un solo clic



**Inversor
Global**

➤ Cómo armar tu cartera en un solo clic

En este informe encontrarás un sencillo instructivo para poder adquirir el fondo de inversión con los activos de la cartera sugerida en un solo clic, delegando la automatización de la administración, balanceo y reasignación de fondos a Poket.

Equipo de
Inversor Global

La oportunidad que abre el mercado de criptomonedas a los inversores es única.

Y no es una manera de decir.

Nunca antes en la historia un mercado de activos completamente nuevos ha logrado la velocidad de desarrollo, crecimiento y aceptación que ha tenido cripto.

Pero, así como está al alcance de cualquier persona, existe una complicación.

A la fecha, existen más de 26.000 criptoactivos en el mercado en los que podrías invertir. Y no todos están disponibles en todas las plataformas de inversión, con lo que la operativa puede volverse algo verdaderamente para expertos en la materia.

Pero desde **Inversor Global** nuestra misión es ayudar a las personas comunes a lograr sus objetivos financieros, y es por eso que hemos encontrado la mejor solución para cualquier inversor.

Podrás seguir nuestra cartera sugerida de inversiones con una inversión mínima de apenas USD 100 y realizando **un solo clic**.

Gracias a una alianza estratégica que realizamos con la plataforma de cripto inversión **Poket**, podrás adquirir todas las posiciones de nuestra cartera de largo plazo con un solo clic.



The image shows the top section of the Poket website. At the top is a navigation bar with the Poket logo on the left, followed by links for 'Invertir', 'Quiénes somos', and 'Preguntas frecuentes'. On the right side of the bar are buttons for 'Iniciar sesión' and 'Regístrate >'. Below the navigation bar is a main heading in purple: 'La mejor forma de invertir en criptomonedas'. Underneath the heading is the text 'Invierte tus ahorros de manera simple, segura y 100% online.' and a yellow button that says 'Abrir mi cuenta gratis'. The central part of the image features an illustration of a man and a woman looking at a smartphone together. Surrounding them are various icons representing finance and technology, such as a bar chart, a line graph, a coin, and a document. At the bottom of the illustration is the text 'Poket.co'.

Y no solo esto, sino que además evitarás realizar la administración y rebalanceo de la cartera, ya que desde allí la administrarán por ti de acuerdo a las indicaciones que realicemos dentro de nuestro servicio de análisis.

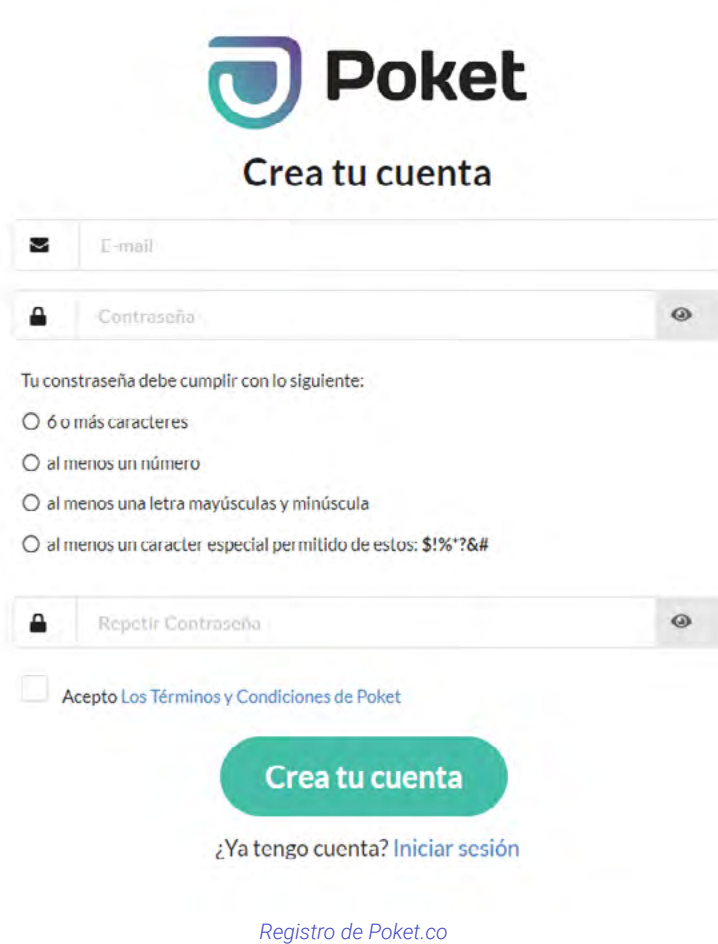
Un clic... y olvidarte hasta que llegue el momento de juntar tus ganancias. ¿No es genial?

Verás además que es muy sencillo de implementar. Ahora te mostraremos, paso a paso, cómo realizar esta inversión y cuáles son los beneficios extra a los que tendrás acceso.

Cómo armar tu cartera cripto en un solo clic

Lo primero que debes hacer es abrir una cuenta en Poket [haciendo clic aquí](#).

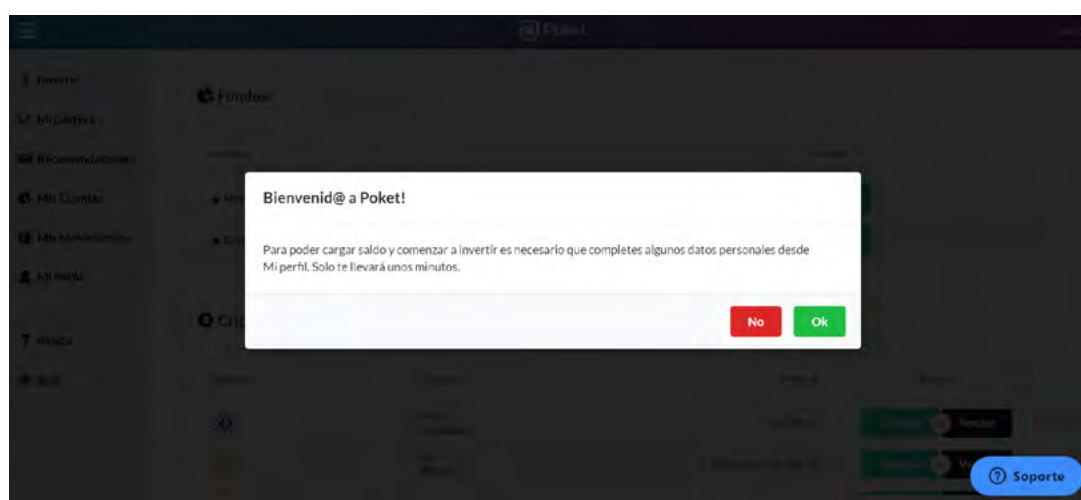
Es muy sencillo, deberás ofrecer un correo electrónico y algunos datos, el mismo procedimiento al que estás habituado con cualquier plataforma.



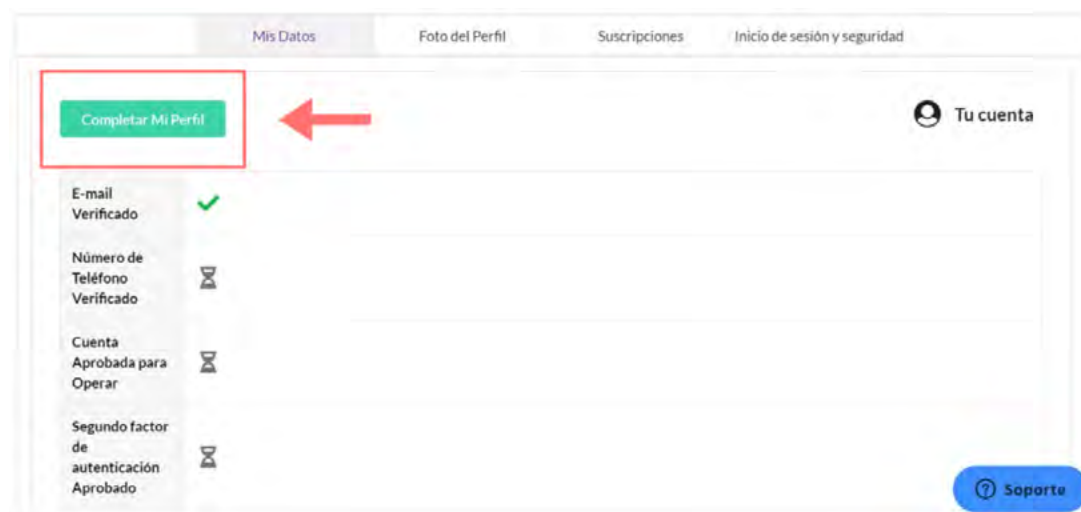
The image shows the Poket account creation interface. At the top is the Poket logo, a stylized 'P' in a teal circle, followed by the word 'Poket' in a bold, black sans-serif font. Below the logo is the heading 'Crea tu cuenta'. The form consists of several input fields: an email field with an envelope icon and the placeholder 'E-mail'; a password field with a lock icon, the placeholder 'Contraseña', and an eye icon to toggle visibility; a second password field with a lock icon and the placeholder 'Repetir Contraseña' and an eye icon. Below the password fields, there is a list of requirements for the password: 'Tu contraseña debe cumplir con lo siguiente:' followed by four radio button options: '6 o más caracteres', 'al menos un número', 'al menos una letra mayúsculas y minúscula', and 'al menos un caracter especial per milido de estos: \$!*?&#'. At the bottom of the form is a checkbox labeled 'Acepto Los Términos y Condiciones de Poket'. A large, rounded green button with the text 'Crea tu cuenta' is centered below the form. Below the button is a link: '¿Ya tengo cuenta? Iniciar sesión'. At the very bottom of the form area is the text 'Registro de Poket.co'.

Cuando te registres, te enviarán un correo a la dirección de mail que ingresaste para que corrobore tu cuenta.

Una vez hecho esto, quedarán algunas verificaciones personales habituales para realizar:



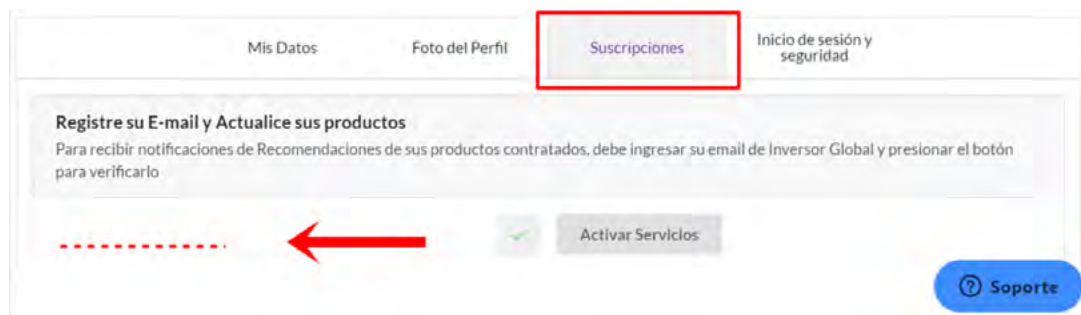
Dando clic en "OK", te llevará a la sección de tu perfil para que continúes el registro:



Allí ya podrás ingresar tu información personal habitual de cualquier plataforma financiera.

Un punto importante: en la pestaña **suscripciones** debes registrar el correo con el que utilizas los servicios de **Inversor Global**.

De esta manera, la plataforma te reconocerá como suscriptor y te permitirá implementar las carteras exclusivas.



Luego haces clic en “Activar servicios” y ya estarás listo para comenzar.

Una vez verificada la información, ya estarás en condiciones de fondear tu cuenta con criptomonedas. Veamos cómo hacerlo.

Si nunca antes compraste ni realizaste transferencias de criptomonedas, contáctanos a [este mail](#) y te podremos ofrecer asistencia.

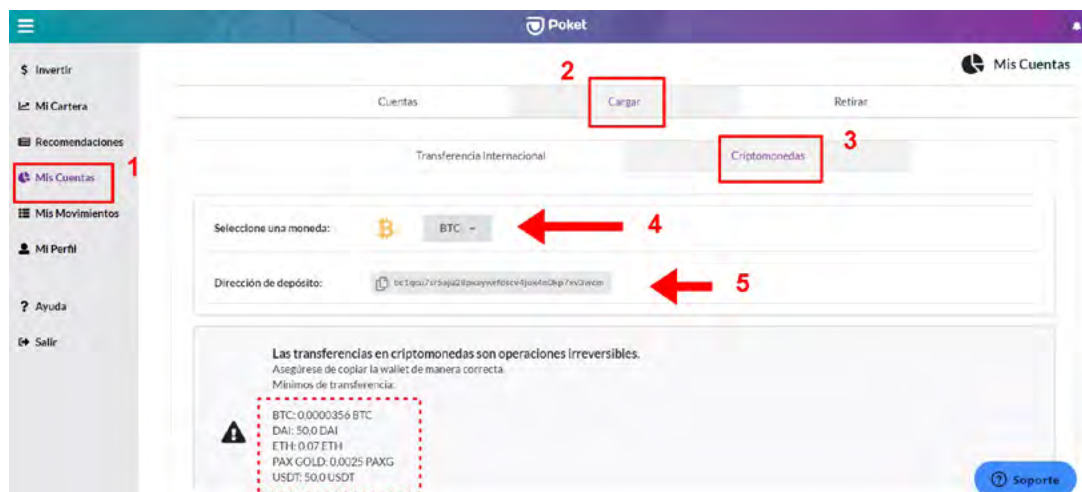
Cómo fondear tu cuenta

El fondeo es muy simple. Lo puedes realizar con USDT, bitcoin, ethereum

Nota: el mínimo de inversión en las carteras de Poket es de USD 100 en la crypto que estés utilizando. Por eso considera que a la hora de fondear deberás transferir al menos USD 100 en crypto + el costo de la comisión que cobre tu exchange de criptomonedas, para conseguir que lleguen los USD 100 a tu cuenta de Poket.

Para transferir criptomonedas a tu cuenta en Poket, ve a la sección “[Mis cuentas](#)” y haz clic en “cargar”, y luego en “criptomonedas”.

Allí tendrás una variedad de criptos para depositar, te ofrecerán la dirección de la red de bitcoin (para BTC) o de ethereum (para todas las demás) a donde puedes enviar tus criptomonedas.



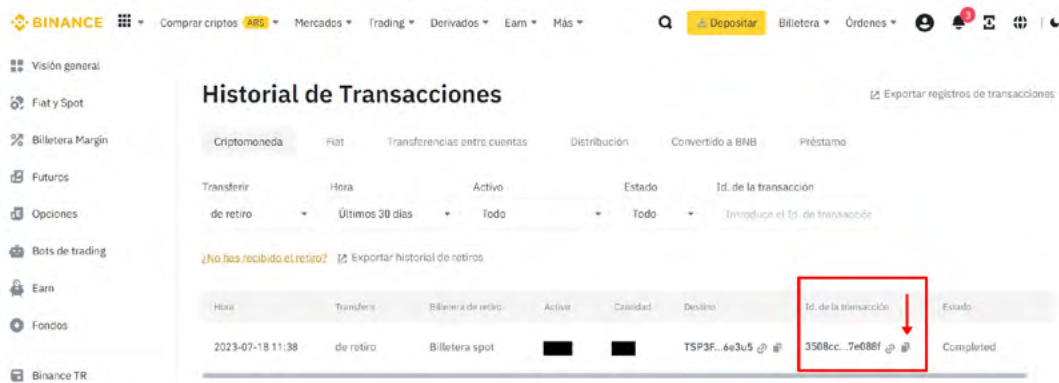
DOS PUNTOS MUY IMPORTANTES

Primero, ten presente **el mínimo de transferencia** y ten en cuenta que el monto mínimo para invertir en la cartera es de **USD 100**, por lo que te sugerimos transferir una cifra por encima de ese monto.

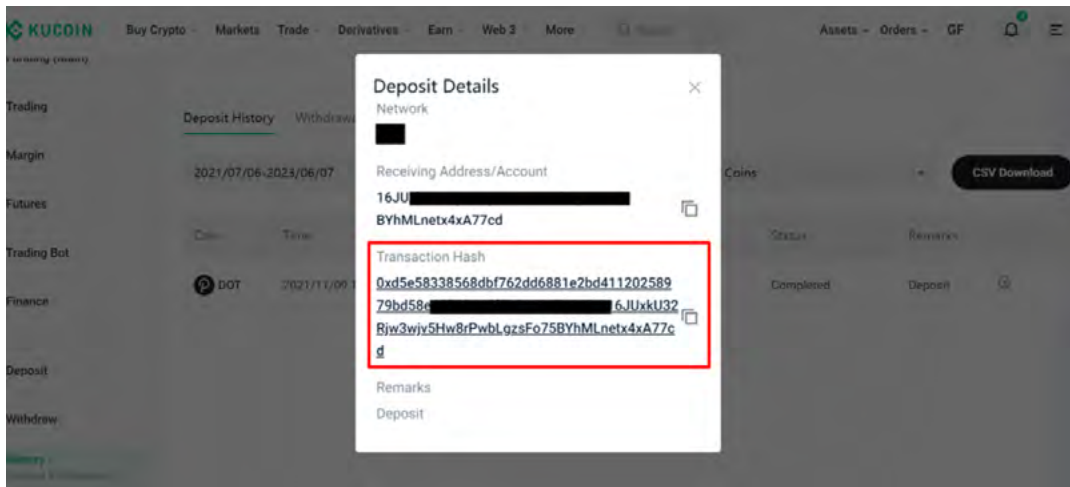
En segundo lugar, para que se pueda identificar tu transferencia de fondos a la cuenta de Poket, es imprescindible que copies y pegues el “hash” de referencia de la transacción. Este es el código de transacción que se registra en la blockchain y al que siempre puedes tener acceso desde cualquier exchange:



Por ejemplo, si operas desde Binance, verás el hash en la información de la transferencia y en el [historial de transacciones](#). Será este código que deberás copiar y pegar completo en Poket:



Así se ve en Kucoin, otro exchange de criptomonedas, por ejemplo:



Una vez hecho esto, el equipo de Poket podrá identificar los fondos transferidos y acreditarlos en tu cuenta.

Cuando las criptos estén acreditadas en tu cuenta, deberás **venderlas** antes de comprar la cartera.

Para eso:

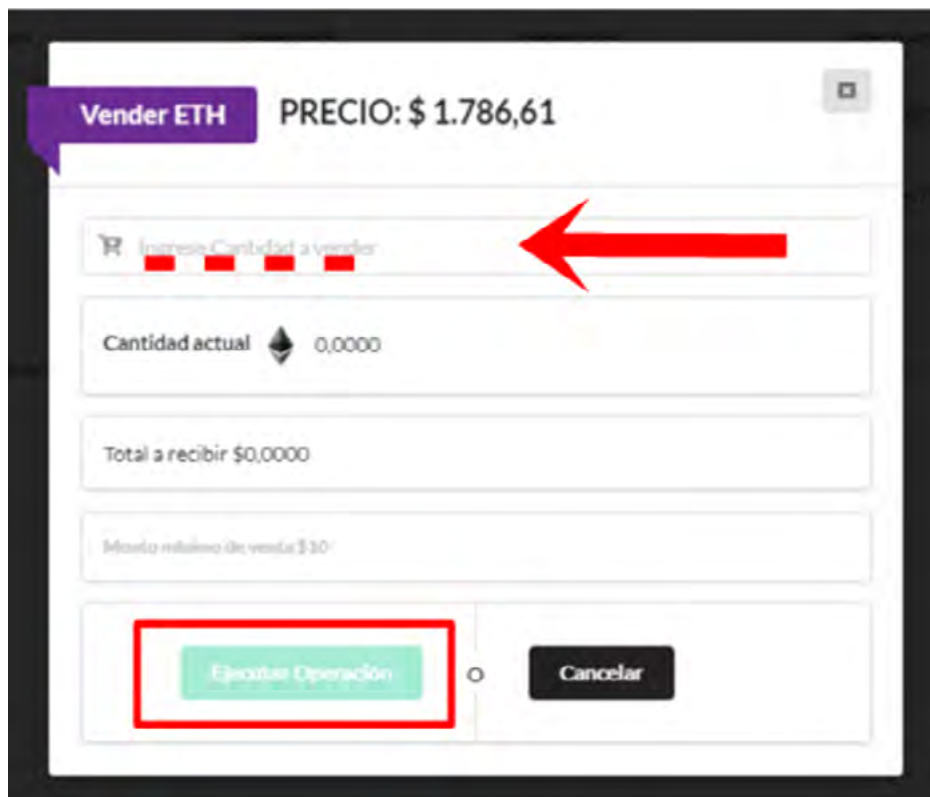
- 1 Desde el menú de navegación, da clic en [Mi Cartera](#).
- 2 Elige la criptomoneda que deseas vender y haz clic en **Vender**.



- 3 Indica cuánto deseas vender de esa criptomoneda.

En caso de que el monto incluya decimales, ten en cuenta usar el caracter “,” (coma). Cuando ingreses este dato podrás ver la cantidad equivalente a los dólares que recibirás.

- 41 Haz clic en **Ejecutar operación**.



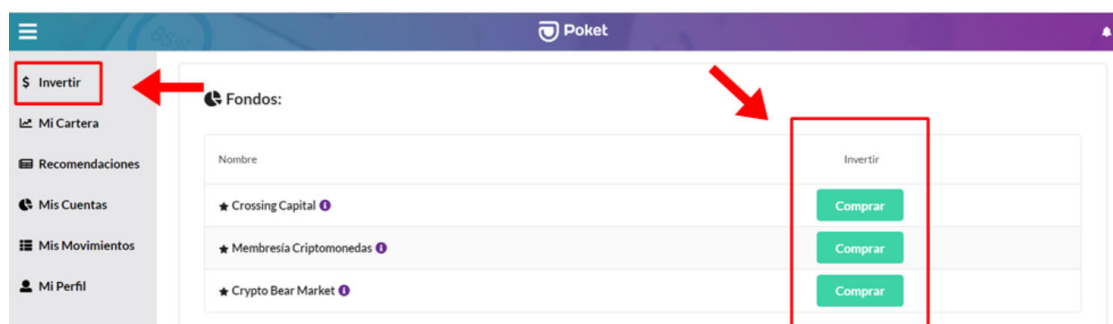
Ten en cuenta que:

- » El precio al que figura el activo incluye la comisión de Poket. Ver [comisiones](#).
- » El precio puede sufrir modificaciones entre el momento en que se efectúa la orden y su efectivización.

Ahora sí, ¡ya estás listo para adquirir de una sola vez la cartera sugerida!

Cómo armar tu cartera con un solo clic

Una vez que tengas fondos en tu cuenta, solo debes ir a la pestaña “Invertir” y elegir la cartera en la que vas a invertir.



Una vez que hagas clic, podrás elegir la cantidad a invertir en la cartera en esta ocasión (recuerda, siempre un número mayor a USD 100).




Una vez hecho esto, ya habrás realizado tu inversión en la **cartera completa y tu dinero será distribuido en cada crypto según las recomendaciones del analista.**

Facilidades de las carteras de Poket

Como puedes ver, dentro de Poket la cartera sugerida figura como un "Fondo".

Los Fondos están conformados por un grupo de activos en proporciones determinadas, y tú como inversor puedes adquirir una porción.



De esta manera, con una inversión de USD 100 podrás obtener tu participación dentro de una cartera ponderada de diversas criptomonedas sin la necesidad de realizar los cálculos de cuánto capital deberías destinar a cada cripto ni comprarlas una a una por tu cuenta, muchas veces dependiendo de la disponibilidad en diferentes exchanges.

Gracias a la alianza de **Inversor Global** con **Poket**, en caso de que se sumen nuevas criptomonedas a la cartera, el fondo automáticamente se reconfigurará y, sin necesidad de que hagas nada, el capital se reasignará de acuerdo a la sugerencia.

De esta manera podrás invertir en el fondo de tu elección de una manera sencilla, con una inversión mínima de USD 100 y delegando la administración, balanceo y reasignación de capital al equipo de Poket.

Si quieres conocer más sobre Poket, puedes [hacer clic aquí](#) y escribir al canal de respuesta inmediata cuando lo desees, [haciendo clic aquí](#).

Te hacemos llegar un saludo y te deseamos el mejor de los éxitos en tus inversiones.

Equipo de **Inversor Global**